

СОГЛАСОВАНО:

Глава местного самоуправления  
Городецкого муниципального  
округа

\_\_\_\_\_ / А.Ю. Мудров/  
« \_\_\_\_ » \_\_\_\_\_ 2024г.

УТВЕРЖДЕНО:

Министр энергетики и жилищно-  
коммунального хозяйства  
Нижегородской области

\_\_\_\_\_ /М.Ю. Морозов/  
« \_\_\_\_ » \_\_\_\_\_ 2024г.

ИНВЕСТИЦИОННАЯ ПРОГРАММА  
В СФЕРЕ ВОДООТВЕДЕНИЯ  
МУП «ТЕПЛОВЫЕ СЕТИ»  
(корректировка 2024 г.)

СОГЛАСОВАНО:

Директор МУП «Тепловые сети»  
\_\_\_\_\_ /В.В. Фарафонов/



Город Городец

2024 год

## Содержание

№ п/п	Наименование	Стр.
1	Титульный лист	1
2	Содержание	2
3	Постановление администрации Городецкого муниципального округа от 29.02.2024г. № 917	5
4	Техническое задание на разработку Инвестиционной программы МУП «Тепловые сети» по развитию, реконструкции и модернизации систем коммунальной инфраструктуры в сфере водоотведения на 2024 г.	6
5	Письмо № Сл- 119-141134/24 от 19.02.2024 Министру энергетики и жилищно-коммунального хозяйства Нижегородской области Морозову М.Ю. По вопросу необходимости выделения денежных средств, для реализации проекта в 2024 году.	19
6	Письмо № Исх-119-131190/24 Директору МУП «Тепловые сети» Фарафонову В.В. По вопросу внесения изменений в АИП в сфере водоотведения	21
7	Паспорт Инвестиционной программы в сфере водоотведения МУП «Тепловые сети»	22
8	Основные характеристики инвестиционной программы в сфере водоотведения МУП "Тепловые сети" на 2023-2024 гг.	23
9	Технические характеристики объектов инвестиционной программы в сфере водоотведения МУП "Тепловые сети" на 2023-2024 гг.	24
10	Стоимость основных этапов работ инвестиционной программы в сфере водоотведения МУП "Тепловые сети" на 2023г	25
11	Стоимость основных этапов работ инвестиционной программы в сфере водоотведения МУП "Тепловые сети" на 2024г	26
12	Стоимость основных этапов работ инвестиционной программы на в сфере водоотведения МУП "Тепловые сети" на 2023-2024 гг.	27
13	Прогноз ввода/вывода объектов в сфере водоотведения МУП "Тепловые сети" на 2023г	28
14	Прогноз ввода/вывода объектов в сфере водоотведения МУП "Тепловые сети" на 2024г	29
15	Прогноз ввода/вывода объектов в сфере водоотведения МУП "Тепловые сети" на 2024гг.	30
16	График реализации капитальных вложений* в сфере водоотведения МУП "Тепловые сети" на 2023г	31
17	График реализации капитальных вложений* в сфере водоотведения МУП "Тепловые сети" на 2024г	32
18	График реализации капитальных вложений* в сфере водоотведения МУП "Тепловые сети" на 2023-2024 гг	33
19	Источники финансирования инвестиционной программы в сфере водоотведения МУП "Тепловые сети" на 2023г	34
20	Источники финансирования инвестиционной программы в сфере водоотведения МУП "Тепловые сети" на 2024г	35
21	Источники финансирования инвестиционной программы в сфере водоотведения МУП "Тепловые сети" на 2023-2024 гг.	36
22	Финансовый план в сфере водоотведения МУП "Тепловые сети" на 2023-2047гг.	37
23	Целевые показатели деятельности, достигнутые в результате реализации инвестиционной программы в сфере водоотведения МУП "Тепловые сети" на 2023-2024гг.	38
24	График реализации мероприятий инвестиционной программы в сфере водоотведения МУП "Тепловые сети" на 2023-2024гг.	39
25	Результаты реализации инвестиционной программы* в сфере водоотведения МУП "Тепловые сети" на 2023-2024гг.	40
26	Финансовая модель погашения займа и предварительный расчет тарифа МУП "Тепловые сети" на период реализации инвестиционной программы в сфере водоотведения	41

27	Инвестиционный проект «Строительство сети наружной канализации г.Городца Нижегородской области Концепция проекта.	46
28	Сводный сметный расчет	50
29	Постановление № 294 от 03.02.2023 администрации Городецкого муниципального округа Нижегородской области Об утверждении схем водоснабжения и водоотведения города Городца	51
30	Схема водоснабжения и водоотведения города Городца Нижегородской области на период с 2022 до 2031 года (актуализация на 2023 год) <b>Том 2 Водоотведение</b>	52
31	Постановление № 5198 от 18.10.2023 О внесении изменений в постановление администрации Городецкого муниципального округа Нижегородской области от 03.02.2023 № 294 (в редакции от 10.10.2023 № 5034)	172
32	Письмо № 229 от 04.10.2022 Генеральному директору, председателю правления государственной корпорации – Фонда содействия реформированию жилищно-коммунального хозяйства Цицину К.Г. Письмо- обязательство муниципального образования	175
33	Письмо № Исх-001 -557406/22 от 22.11.2022 Председателю правления государственной корпорации- Фонда содействия реформированию жилищно-коммунального хозяйства Цицину К.Г. О софинансировании мероприятия г.Городца	176
34	Письмо № 289 от 28.11.2022 в Фонд содействия реформированию жилищно-коммунального хозяйства О включении в расходную часть бюджета Городецкого муниципального округа	177
35	Выписка из муниципального правового акта Городецкого муниципального округа Нижегородской области на 2023 г.	179
36	Выписка из муниципального правового акта Городецкого муниципального округа Нижегородской области на 2024 г.	180
37	Распоряжение № 34-р от 19.01.2023 Правительства Нижегородской области О внесении изменений в сводную бюджетную роспись областного бюджета	181
38	Соглашение о реализации проекта № 238С /ФНБ от 07.02.2023г	184
39	Договор займа № 238Д/ ФНБ от 27.02.2023	193
40	Дополнительное соглашение № 1/238Д/ФНБ от 20.06.2023 к договору займа № 238Д/ФНБ от 27.02.2023г	219
41	Дополнительное соглашение № 2/238Д/ФНБ от 13.07.2023 к договору займа № 238Д/ФНБ от 27.02.2023г	222
42	Смета № 1 Укрупненный сметный расчет Прокладка сетей канализации на подключение диаметром 200 мм	223
43	Смета № 2 Укрупненный сметный расчет Канализационные насосные станции	224
44	Смета № 3 Укрупненный сметный расчет Устройство асфальтобетонного покрытия	225
45	Расчет предельной (максимальной) цены объекта По объекту «Строительство сети наружной канализации г.Городца Нижегородской области»	226
46	Приказ № 329-131/23П/од от 16.06.2023 Министерства энергетики и жилищно-коммунального хозяйства Нижегородской области Об утверждении инвестиционной программы в сфере водоотведения МУП «Тепловые сети»	228
47	Контракт № 1/23 от 29.03.2023 Строительство сети наружной канализации города Городца Нижегородской области	229
48	Дополнительное соглашение № 1 от 26.04.2023г к контракту от 29.03.2023 № 1/23	275
49	Дополнительное соглашение № 2 от 15.05.2023г к контракту от 29.03.2023 № 1/23	280
50	Дополнительное соглашение № 3 от 06.09.2023г к контракту от 29.03.2023 № 1/23	282

51	Дополнительное соглашение № 4 от 05.10.2023г к контракту от 29.03.2023 № 1/23	284
52	Протокол № 26 от 25.10.2023 г. заседания комиссии по рассмотрению вопроса по изменению существенных условий контракта при осуществлении закупок для муниципальных нужд Городецкого муниципального округа Нижегородской области, заключенного до 01.01.2024 г	285
53	Дополнительное соглашение № 5 от 26.10.2023г к контракту от 29.03.2023 № 1/23	287
54	Дополнительное соглашение № 6 от 27.12.2023г к контракту от 29.03.2023 № 1/23	289



Администрация Городецкого муниципального округа  
Нижегородской области

**ПОСТАНОВЛЕНИЕ**

29.02.2024

№ 917

**Об утверждении технического задания на разработку  
инвестиционной программы МУП «Тепловые сети» по развитию,  
реконструкции и модернизации систем коммунальной инфраструктуры  
в сфере водоотведения на 2024 год**

В целях приведения в соответствие с действующим законодательством, администрация Городецкого муниципального округа **п о с т а н о в л я е т :**


1. Утвердить техническое задание на разработку инвестиционной программы МУП «Тепловые сети» по развитию, реконструкции и модернизации систем коммунальной инфраструктуры в сфере водоотведения на 2024 год согласно приложению.

2. Признать утратившим силу постановление администрации Городецкого муниципального округа Нижегородской области от 28.02.2023 № 671 «Об утверждении технического задания на разработку инвестиционной программы МУП «Тепловые сети» по развитию, реконструкции и модернизации систем коммунальной инфраструктуры в сфере водоотведения на 2023 год».

3. Контроль за исполнением настоящего постановления возложить на заместителя главы администрации муниципального округа Маслова Е.П.

Глава местного самоуправления

А.Ю.Мудров



УТВЕРЖДАЮ:

Глава администрации  
Городецкого муниципального  
округа



А.Ю. Мудров

\_\_\_\_\_ 2024г.

СОГЛАСОВАНО:

Начальник Управления ЖКХ  
Жилищно-  
Городецкого муниципального  
Хозяйства  
района



А.В. Глазунов

« \_\_\_\_\_ » 2024г.

**ТЕХНИЧЕСКОЕ ЗАДАНИЕ  
НА РАЗРАБОТКУ ИНВЕСТИЦИОННОЙ ПРОГРАММЫ  
МУП «ТЕПЛОВЫЕ СЕТИ» ПО РАЗВИТИЮ, РЕКОНСТРУКЦИИ И  
МОДЕРНИЗАЦИИ СИСТЕМ КОММУНАЛЬНОЙ ИНФРАСТРУКТУРЫ В  
СФЕРЕ ВОДООТВЕДЕНИЯ  
НА 2024г.**

Город Городец

## **1. Общие положения.**

### ***1.1 Основания для разработки технического задания:***

Техническое задание на разработку инвестиционной программы МУП «Тепловые сети» по развитию, реконструкции и модернизации систем коммунального водоотведения на 2018-2020г. разработано в соответствии с :

1. Федеральным законом от 07.12.2011 №416-ФЗ «О водоснабжении и водоотведении»;
2. Постановлением Правительства РФ от 29.07.2013 №641 (в ред. от 29.08.2022) «Об инвестиционных и производственных программах организаций, осуществляющих деятельность в сфере водоснабжения и водоотведения»;
3. Постановлением Правительства РФ от 13.05.2013 №406 (в ред. от 10.10.2022 с изм. от 14.11.2022) «О государственном регулировании тарифов в сфере водоснабжения и водоотведения»;
4. Приказ Министерства регионального развития РФ от 10 октября 2007 г. №100 «Об утверждении Методических рекомендаций по подготовке технических заданий по разработке инвестиционных программ организаций коммунального комплекса»;

### ***1.2 Техническое задание устанавливает следующие требования:***

- К целям, задачам и результату реализации инвестиционной программы
- К структуре инвестиционной программы
- К срокам подготовки инвестиционной программы

## **2. Цели, задачи и ожидаемые результаты выполнения инвестиционной программы.**

### **2.1 Цели инвестиционной программы:**

- Повышение качества услуг водоотведения
- Повышение экологической и санитарно-гигиенической обстановки
- Минимизация затрат по вывозу жидких бытовых отходов

### **2.2 Задачи инвестиционной программы:**

- Строительство сети наружной канализации г.Городца Нижегородской области

### **2.3 Ожидаемые результаты реализации инвестиционной программы:**

- Аннулируются септики с придомовых и городской территорий, улучшится санитарно-гигиеническая обстановка в районе этих домов, вызванная ветхостью существующих коммуникаций
- Реализация проекта решает проблемы экологической значимости, а именно исключение попадания в почву и грунтовые воды продуктов жизнедеятельности из септиков (80м<sup>3</sup>/сутки).

### **2.4 Перечень параметров:**

- Возможность строительства новых объектов в исторической части города



### 3. Структура инвестиционной программы.

- Паспорт инвестиционной программы
- Мероприятия инвестиционной программы
- Пояснительная записка, состоящая из разделов:
  - Введение
  - Описание действующей системы инфраструктуры
  - Оценка перспектив изменения объёмов оказания услуг
  - Организационный и финансовый план выполнения инвестиционной программы
  - Оценка рисков
- Предложения о размерах тарифа на подключение к коммунальным системам и надбавки к тарифу на услуги водоотведения

#### **4. Сроки подготовки и действия инвестиционной программы**

Проект инвестиционной программы представляется не позже 1 месяца с момента утверждения технического задания.

## **5. Порядок согласования, утверждения и изменения технического задания.**

- Техническое задание разрабатывается и утверждается в сроки, учитывающие период подготовки организацией коммунального комплекса инвестиционной программы и сроки утверждения данной программы в соответствии с законодательством

- По решению органа местного самоуправления техническое задание может согласовываться с организацией коммунального комплекса, разрабатывающей инвестиционную программу

- По решению органа местного самоуправления разработанный проект технического задания рассматривается рабочей группой, включающей представителей органов местного самоуправления. Рассмотрение проекта технического задания осуществляется на совещаниях рабочей группы в соответствии с регламентом её работы. Согласованное рабочей группой техническое задание в соответствии с ч. 2 ст.11 Федерального закона от 30.12.04 №210-ФЗ утверждается представительным органом муниципального образования.

- Пересмотр (внесение изменений) в утверждённое техническое задание осуществляется по инициативе представительного органа муниципального образования или по инициативе организации коммунального комплекса.

- В качестве оснований для пересмотра (внесения изменений) утверждённого технического задания определяется:

- принятие или внесение изменений в программу комплексного развития муниципального образования;

- принятие или внесение изменений в программу социально экономического развития муниципальных образований и иные программы, влияющие на изменение условий технического задания;

- вынесение органом местного самоуправления решения о недоступности

для потребителей товаров и услуг организаций коммунального комплекса с учётом надбавки к ценам (тарифам), предлагаемой организацией коммунального комплекса для обеспечения реализации инвестиционной программы;

- объективное изменение условий деятельности организации коммунального комплекса, влияющих на стоимость производимых ею товаров (оказываемых услуг), и невозможности пересмотра надбавки к тарифам на товары и услуги организации коммунального комплекса и (или) тарифа организации коммунального комплекса на подключение;

- внесение дополнительных и (или) исключение принятых при утверждении технического задания подключаемых к системам коммунальной инфраструктуры строящихся (реконструируемых) объектов, а также перечня земельных участков, обеспечиваемых инженерной инфраструктурой.

• Пересмотр (внесение изменений) технических заданий может производиться не чаще одного раза в год.

• При пересмотре (внесении изменений) технического задания рекомендуется предусматривать изменение значений целевых индикаторов, определённых в техническом задании, и (или) корректировку перечня подключаемых к системам коммунальной инфраструктуры строящихся (реконструируемых) объектов, а также перечня земельных участков, обеспечиваемых инженерной инфраструктурой.

• В случае если пересмотр технического задания осуществляется по инициативе организации коммунального комплекса, заявление о необходимости пересмотра, направляемое представительному органу муниципального образования должно сопровождаться обоснованием причин пересмотра (внесения изменений) с приложением необходимых документов.

• Пересмотр (внесение изменений) технического задания рекомендуется осуществлять в порядке, соответствующем порядку его разработки.

- Решение об утверждении или пересмотре (внесении изменений) в техническое задание рекомендуется доводить до организации коммунального комплекса, осуществляющей разработку инвестиционной программы, в недельный срок со дня его принятия.

## Паспорт инвестиционной программы

На 2023- 2024 г.

### МУП «Тепловые сети» г. Городца Нижегородской области

Основания разработки инвестиционной программы	<ol style="list-style-type: none"><li>1. Техническое задание</li><li>2. Федеральный закон от 07.12.2011 №416-ФЗ «О водоснабжении и водоотведении»;</li><li>3. Постановление Правительства РФ от 29.07.2013 №641 (в ред. от 29.08.2022) «Об инвестиционных и производственных программах организаций, осуществляющих деятельность в сфере водоснабжения и водоотведения»;</li><li>4. Постановление Правительства РФ от 13.05.2013 №406 (в ред. от 10.10.2022 с изм. от 14.11.2022) «О государственном регулировании тарифов в сфере водоснабжения и водоотведения»;</li><li>5. Приказ Министерства регионального развития РФ от 10 октября 2007 г. №100 «Об утверждении Методических рекомендаций по подготовке технических заданий по разработке инвестиционных программ организаций коммунального комплекса»;</li></ol>
Заказчик инвестиционной программы	Управление ЖКХ
Основные разработчики инвестиционной программы	Управление ЖКХ Администрация Городецкого муниципального округа МУП «Тепловые сети»
Исполнители мероприятий программы	МУП «Тепловые сети»
Цели инвестиционной программы	Повышение качества услуг водоотведения Повышение экологической и санитарно-гигиенической обстановки Минимизация затрат по вывозу ЖБО
Задачи инвестиционной программы	Строительство сети наружной канализации г.Городца Нижегородской области

<p>Ожидаемые результаты реализации инвестиционной программы</p>	<p>Аннулируются септики с придомовых и городской территорий, улучшится санитарно-гигиеническая обстановка в районе этих домов, вызванная ветхостью существующих коммуникаций</p> <p>Реализация проекта решает проблемы экологической значимости, а именно исключение попадания в почву и грунтовые воды продуктов жизнедеятельности из септиков (80м3/сутки).</p>
<p>Источники финансирования</p>	<p>Средства займа ППК «Фонд развития территорий» за счет средств ФНБ- 80%</p> <p>Средства бюджета субъекта РФ Нижегородской области- 19,8%</p> <p>Средства местного бюджета Городецкого муниципального округа-0,2%</p>
<p>Сроки и этапы</p>	<p>Строительство сети наружной канализации г.Городца Нижегородской области</p>

**Мероприятия инвестиционной программы на 2023-2024г.**

**МУП «Тепловые сети»**

№ п/п	Мероприятия	Сроки выполнения	Стоимость мероприятия в ценах 2023г. (тыс. руб.)	Источник финансирования
1	2	3	4	5
1	Строительство сети наружной канализации г.Городца Нижегородской области	2024	125 600	Средства займа ППК «Фонд развития территорий» за счет средств ФНБ- 80% Средства бюджета субъекта РФ Нижегородской области-19,8% Средства местного бюджета Городецкого муниципального округа-0,2%



**5. Организационный и финансовый план инвестиционной программы в  
сфере водоотведения**

**5.1 Календарный план инвестиционной программы**

тыс.руб. с НДС

Наименование работ (этапы)	2023-2024	Всего
Строительство сети наружной канализации г.Городца Нижегородской области	125 600,00	125 600,00
Итого:	125 600,00	125 600,00

**5.2 План финансирования инвестиционной программы**

тыс.руб. с НДС

Источники финансирования	2023-2024	Всего
Средства займа ППК «Фонд развития территорий» за счет средств ФНБ	100 480,00	100 480,00
Средства бюджета субъекта РФ Нижегородской области	24 868,80	24 868,80
Средства местного бюджета Городецкого муниципального округа	251,20	251,20
Итого:	125 600,00	125 600,00

## Оценка рисков

Источниками финансирования инвестиционной программы являются – средства займа ППК «Фонд развития территорий» за счет средств ФНБ- 80%, средства бюджета субъекта РФ Нижегородской области- 19,8%, средства местного бюджета Городецкого муниципального округа-0,2%

По плановым расчетам они должны обеспечить финансовые потребности инвестиционной программы в полном объеме.



**АДМИНИСТРАЦИЯ  
ГОРОДЕЦКОГО  
МУНИЦИПАЛЬНОГО ОКРУГА  
НИЖЕГОРОДСКОЙ ОБЛАСТИ**

Площадь Пролетарская, дом 30, г. Городец  
Нижегородской области, 606500  
тел. (831 61) 9 10 80, 9 12 80  
факс 9 13 80  
e-mail: [official@adm.grd.nnov.ru](mailto:official@adm.grd.nnov.ru)  
ОКПО 96412256 ОГРН 1225200047951  
ИНН 5248045510 КПП 524801001  
19.02.2024 № Сл-119-141134/24

На № \_\_\_\_\_ от \_\_\_\_\_

По вопросу необходимости  
выделения денежных средств  
для реализации проекта в 2024 году

Министру энергетики и жилищно-  
коммунального хозяйства  
Нижегородской области

Морозову М.Ю.

ул. М. Горького, д.150  
г. Н. Новгород  
603000


**Уважаемый Михаил Юрьевич!**

Муниципальное унитарное предприятие «Тепловые сети» г. Городец заключило контракт от 29.03.2023 № 1/23 с ООО «Этна Р52» на реализацию мероприятий «Строительство сети наружной канализации города Городца Нижегородской области» сроком ввода в эксплуатацию объектов до 31.12.2023. В ходе реализации проекта выяснилось, что необходимо проведение государственной экспертизы. Муниципальное унитарное предприятие «Тепловые сети» г. Городец заключило договор с ГАУ «Управление государственной экспертизы проектной документации и результатов инженерных изысканий» от 23.10.2023 № 0296Б/0072190 на оказание услуги по проведению государственной экспертизы, сроком исполнения до 25.01.2024. В связи с утвержденными сроками по выполнению спасательных археологических полевых работ (раскопок) график строительства сети наружной канализации был смещен на два месяца, что не позволило выполнить сезонные работы по благоустройству (асфальтное покрытие) и тем самым ввести объекты в эксплуатацию и выполнить кассовое исполнение в полном объеме до 31.12.2023. На сегодняшний день с ООО «Этной Р52» заключено дополнительное соглашение от 27.12.2023 № 6 о продлении сроков выполнения работ до 30.06.2024.

В соответствии с вышеизложенным, прошу Вас ходатайствовать перед министерством финансов Нижегородской области восстановить в бюджете Нижегородской области на 2024 год денежные средства в размере 12 683 088,0 руб.,

не освоенные в 2023 году, на предоставление из областного бюджета бюджету Городецкого муниципального округа Нижегородской области субсидии на реализацию мероприятий в рамках Адресной инвестиционной программы на финансирование объекта «Строительство сети наружной канализации города Городца Нижегородской области».

С уважением,  
глава местного самоуправления



А.Ю.Мудров

Нужина Ксения Владимировна  
(831 61) 9-49-41



**ЗАМЕСТИТЕЛЬ  
ГЛАВЫ АДМИНИСТРАЦИИ  
ГОРОДЕЦКОГО  
МУНИЦИПАЛЬНОГО ОКРУГА  
НИЖЕГОРОДСКОЙ ОБЛАСТИ**

Площадь Пролетарская, дом 30, г. Городец  
Нижегородской области, 606500  
тел. (831 61) 9 10 80, 9 12 80  
факс 9 13 80  
e-mail: grd\_ukh@mail.ru  
ОКПО 96412256 ОГРН 1225200047951  
ИНН 5248045510 КПП 524801001  
05.03.2024 № 119-131190/24

На № \_\_\_\_\_ от \_\_\_\_\_

По вопросу внесения изменений  
в АИП в сфере водоотведения

Директору МУП «Тепловые сети»


Фарафонову В.В.

ул. М.Горького д.68  
г. Городец  
606505

**Уважаемый Вадим Викторович!**

С целью исполнения в полном объеме проекта по реализации мероприятий «Строительство сети наружной канализации города Городца» и восстановления денежных средств в областном бюджете на текущий год, недополученных в 2023 году в размере 12 683,1 тыс. руб., прошу Вас в кратчайшие сроки внести изменения в инвестиционную программу в сфере водоотведения в части переноса срока реализации проекта.

С уважением,  
заместитель главы администрации



Е.П.Маслов

Нужина Ксения Владимировна  
8 (83161) 9-49-41

**Паспорт Инвестиционной программы  
в сфере водоотведения МУП «Тепловые сети»**

Наименование организации, в отношении которой разрабатывается инвестиционная программа в сфере теплоснабжения	МУП "Тепловые сети"
Местонахождение регулируемой организации	606505 Нижегородская область г.Городец ул.М.Горького д.68
Сроки реализации инвестиционной программы	2023-2024 г.
Лицо, ответственное за разработку инвестиционной программы	Заместитель директора по экономике и финансам Лабутин Алексей Викторович
Контактная информация лица, ответственного за разработку инвестиционной программы	+7 951.9165911
Наименование органа исполнительной власти субъекта РФ или органа местного самоуправления, утвердившего инвестиционную программу	Министерство энергетики и жилищно-коммунального хозяйства Нижегородской области
Местонахождение органа, утвердившего инвестиционную программу	603000 г. Нижний Новгород ул.М.Горького д.150
Должностное лицо, утвердившее инвестиционную программу	Министр энергетики и жилищно-коммунального хозяйства Нижегородской области Морозов Михаил Юрьевич
Дата утверждения инвестиционной программы	
Контактная информация лица, ответственного за утверждение инвестиционной программы	8 /831/ 439-17-29 official@baa.kreml.nnov.ru
Наименование органа исполнительной власти субъекта РФ в области государственного регулирования цен (тарифов), согласовавшего инвестиционную программу	Региональная служба по тарифам Нижегородской области
Местонахождение органа, согласовавшего инвестиционную программу	603005, г. Нижний Новгород, Верхне-Волжская набережная, д. 8/59
Должностное лицо, согласовавшее инвестиционную программу	Руководитель региональной службы по тарифам Нижегородской области Алешина Юлия Леонидовна
Дата согласования инвестиционной программы	
Контактная информация лица, ответственного за согласование инвестиционной программы	8 /831/ 419-98-08 official@rst.kreml.nnov.ru
Наименование органа местного самоуправления, согласовавшего инвестиционную программу	Администрация Городецкого муниципального округа Нижегородской области
Местонахождение органа, согласовавшего инвестиционную программу	606502 Нижегородская область г.Городец пл.Пролетарская д.30
Должностное лицо, согласовавшее инвестиционную программу	Глава местного самоуправления Городецкого муниципального района Мудров Александр Юрьевич
Дата согласования инвестиционной программы	
Контактная информация лица, ответственного за согласование инвестиционной программы	8/8316149-10-80, 9-12-80 official@adm.grd.nnov.ru
Плановые показатели износа сетей	56%



Руководитель регулируемой организации



В.В. Фарафонов



Противоположность	И	С	125,6	125,6	125,6	12,8112	125,6	112,7888	12,8112	125,6
В.3. Мероприятия по повышению качества обслуживания абонентов										
В.4. Мероприятия по энергосбережению и повышению энергетической эффективности										
В.5. Мероприятия по снижению удельных расходов энергетических ресурсов										
В.6. Мероприятия по подключению новых потребителей										
В.6.1. Реконструкция и модернизация										
В.6.2. Новое строительство										
В.7. Мероприятия по защите централизованных систем водоснабжения от угроз техногенного, природного характера и террористических актов, предотвращения возникновения аварийных ситуаций, снижение риска и смягчение последствий чрезвычайных ситуаций										
С. Мероприятия в сфере горячего водоснабжения										
ИТОГО <sup>10</sup> :										
С.1. Мероприятия по повышению качества горячей воды										
С.2. Мероприятия по повышению надежности водоснабжения										
С.2.1. Реконструкция и модернизация										
С.2.2. Новое строительство										
С.3. Мероприятия по повышению качества обслуживания абонентов										
С.4. Мероприятия по энергосбережению и повышению энергетической эффективности										
С.5. Мероприятия по снижению удельных расходов энергетических ресурсов										
С.6. Мероприятия по подключению новых потребителей										
С.6.1. Реконструкция и модернизация										
С.6.2. Новое строительство										
С.7. Мероприятия по защите централизованных систем водоснабжения от угроз техногенного, природного характера и террористических актов, предотвращения возникновения аварийных ситуаций, снижение риска и смягчение последствий чрезвычайных ситуаций										

Руководитель организации:  **Фарафонов В.В.**  
 М.П. **МУНИЦИПАЛЬНОЕ ПРЕДПРИЯТИЕ «ТЕПЛОВЫЕ СЕТИ» ГОРОДА НИЖЕГОРОДА**  
 (должность) **Поручен** (Ф.И.О.)  
 Исполнитель:  **Лабутин А.В.**  
 (должность) **Зам.директора по экономике и финансам** (Полное Ф.И.О.)  
 Контакт. тел. с кодами города **+7 951 9165911**  
 Контакт. Е-mail **52463@tpcsn.ru**

- Примечание:**
1. Вводимая мощность, протяженность, производительность и т.п.
  2. Стоимостные показатели в соответствии со сводами сметных расценок, укрупненными показателями и т.п. с НДС
  3. Стадия реализации на дату утверждения ИПТ: п - ведется проектирование, с - начало строительства, пп - проектные проработки (ТЭО и т.п.)
  4. Наименования (N и т.п.) заменяются на соответствующий год, можно добавлять и удалять неиспользуемые столбцы
  5. Тип объектов: тепловые сети, насосные станции, котельные, очистные сооружения и т.п.
  6. За период окупимости
  7. по объектам инвестиционной программы, введенным в эксплуатацию в данном периоде.
  8. Нумерация сквозная ведется по инвестиционному проекту, мероприятиям
  9. Мероприятия группируются по указанным разделам. В случае отсутствия мероприятий, строки соответствующего раздела удаляются без изменений названий оставшихся разделов.
  10. С разделением по типу объекта



**Технические характеристики объектов инвестиционной программы  
в сфере водоотведения МУП "Тепловые сети"  
на 2023-2024 гг.**

№ п/п	Наименование инвестиционного проекта/ мероприятия/основных объектов строительства	Адрес объекта	Показатели объекта										Сроки реализации проекта/ строительства объектов		Назначение помещений/ объектов
			Тип объекта	Наименование показателя объекта	Ед.изм.	Значение	Дополнительные сведения*	До реконструкции		После реконструкции/ строительства		Год начала	Год окончания		
								год ввода в эксплуатацию	Нормативный срок службы, лет	год ввода в эксплуатацию	Нормативный срок службы, лет				
	<b>ВСЕГО :</b>						13500				2024		2023	2024	
<b>А. Мероприятия в сфере холодного водоснабжения<sup>9</sup></b>															
	<b>ИТОГО<sup>10</sup>:</b>														
<b>В. Мероприятия в сфере водоотведения</b>															
	<b>ИТОГО<sup>10</sup>:</b>						13500				2024		2023	2024	
1	«Строительство сети наружной канализации города Горького Нижегородской области»	Сети наружной канализации в районе улиц А. Невского, Рублева, Наб. Революции, Ленина, пер. Рублева, Кожанова, Ворожейкина, Гагарина, МОПРа, Щорса, Чапаева, Свердлова, Шевченко, пер. Шевченко, Кирова, пер. Кирова 2. Строительство канализационных насосных станций (5 штук) в районе улиц А. Невского, Ленина, Ворожейкина, МОПРа, Щорса.	Канализационные сети	Протяженность	м	13500					2024		2023	2024	
<b>С. Мероприятия в сфере горячего водоснабжения</b>															
	<b>ИТОГО<sup>10</sup>:</b>														

Примечание  
\* Для котельных - вид топлива, для тепловых сетей - диаметр, для насосных станций - мощность эл.оборудования.  
\*\* Наименование целевого показателя, на достижение которого направлено мероприятие

Руководитель организации  
м.п.

Исполнитель:



Подпись *В.В. Фарафонов* **Фарафонов В.В.**  
Ф.И.О.  
Подпись *А.В. Лабутин* **Лабутин А.В.**  
Ф.И.О.

+7 951.9165911  
контакт. тел. с номером города  
t5248@mail.ru  
контакт. E-mail

Год окончания	Наличие исходно-разрешительной документации				Профинансировано на 01.01.2024, %	Техническая готовность объекта на 01.01.2024, %	Стоимость строительства объекта		Остаточная стоимость строительства объекта на 01.01.2024		Показатели экономической эффективности реализации инвестиционного проекта				Обоснование необходимости реализации проекта	
	Утвержденная проектно-сметная документация (+;-)	Заключение эксперта (+;-)	Землеотвод (+;-)	Разрешение на строительство (+;-)			в соответствии с ПСД	По итогам конкурсов, договоров	в соответствии с ПСД	По итогам конкурсов, договоров	доходность		срок окупаемости, лет		основание включения в инвестиционную программу (решение Правительства РФ, федеральные, региональные, муниципальные программы и др.)	решаемые задачи**
											NPV <sup>с</sup> , млн. рублей	IRR, %	простой	дисконтированный		
14	15	16	17	18	19	20	21	22	23	24	25	26	27	28	29	30
2024	+	+	+	+	89,8	99	125,6	125,6	125,6	125,6						
2024	+	+	+	+	89,8	99	125,6	125,6	125,6	125,6						
2024	+	+	+	+	89,8	99	125,600000	125,600000	125,600000	125,600000					Ликвидация септиков	Подключение к центральной канализации, экологическая безопасность, улучшение социальных условий

**Стоимость основных этапов работ инвестиционной программы  
в сфере водоотведения МУП "Тепловые сети"  
на 2023г.**

млн.руб.

№ п/п	Наименование инвестиционного проекта/ мероприятия	Тип объектов <sup>5</sup>	Объем финансирования					
			ВСЕГО, в т.ч.	Строитель но-монтажные работы (СМР)	Оборудова ние	Прочие	в т.ч. проектно-изыскатель ские работы (ПИР)	НДС
1	2	3	4	5	6	7	8	9
	<b>ВСЕГО :</b>	Канализационные сети	112,7888	76,8096926	28,809	0	7,1701074	18,79813333
<b>А. Мероприятия в сфере холодного водоснабжения<sup>9</sup></b>								
	<b>ИТОГО<sup>10</sup>:</b>							
<b>В. Мероприятия в сфере водоотведения</b>								
	<b>ИТОГО<sup>10</sup>:</b>	Канализационные сети	112,7888	76,8096926	28,8090000	0,0000000	7,1701074	18,7981333
1	«Строительство сети наружной канализации города Гордца Нижегородской области»	Канализационные сети	112,7888	76,8096926	28,8090000	0,0000000	7,1701074	18,7981333
<b>С. Мероприятия в сфере горячего водоснабжения</b>								
	<b>ИТОГО<sup>10</sup>:</b>							

Руководитель организации  
М.П.

Исполнитель:



*[Handwritten signature]*  
Подпись

**Фарафонов В.В.**  
Ф.И.О.

**Лабутин А.В.**  
Ф.И.О.

+7 951.9165911  
контакт. тел. с кодом города

[t5248@mail.ru](mailto:t5248@mail.ru)  
контакт. E-mail

**Стоимость основных этапов работ инвестиционной программы  
в сфере водоотведения МУП "Тепловые сети"  
на 2024г.**

млн.руб.

№ п/п	Наименование инвестиционного проекта/ мероприятия	Тип объектов <sup>5</sup>	Объем финансирования					в т.ч. проектно-изыскательские работы (ПИР)	НДС
			ВСЕГО, в т.ч.	Строительные-монтажные работы (СМР)	Оборудование	Прочие			
1	2	3	4	5	6	7	8	9	
	<b>ВСЕГО :</b>	Канализационные сети	12,8112	1,824407	-	10,986793		1,954250847	
<b>А. Мероприятия в сфере холодного водоснабжения<sup>9</sup></b>									
	<b>ИТОГО<sup>10</sup>:</b>								
<b>В. Мероприятия в сфере водоотведения</b>									
	<b>ИТОГО<sup>10</sup>:</b>	Канализационные сети	12,8112	1,824407	-	10,986793	0	1,954250847	
1	«Строительство сети наружной канализации города Городца Нижегородской области»	Канализационные сети	12,8112	1,824407	0	10,986793	0	1,954250847	
<b>С. Мероприятия в сфере горячего водоснабжения</b>									
	<b>ИТОГО<sup>10</sup>:</b>								

Руководитель организации  
МП

Исполнитель:



*(Handwritten signature)*  
Подпись

**Фараонов В.В.**  
Ф.И.О.

*(Handwritten signature)*  
Подпись

**Лабутин А.В.**  
Ф.И.О.

+7 951.9165911  
контакт. тел. с кодом города

t5248@mail.ru  
контакт. E-mail

**Стоимость основных этапов работ инвестиционной программы  
в сфере водоотведения МУП "Тепловые сети"  
на 2023-2024 гг.**

млн.руб.

№ п/п	Наименование инвестиционного проекта/ мероприятия	Тип объектов строительства	Остаточная стоимость строительства					Объем финансирования (план), тыс.руб.				
			ВСЕГО, в т.ч.	Строительные-монтажные работы (СМР)	Оборудование	Прочие	в т.ч. проектно-изыскательские работы (ПИР)	НДС	2023	2024	2025	Всего
1	2	3	4	5	6	7	8	9	10	11	12	13
	<b>ВСЕГО :</b>		125,600000	78,634100	28,809000	10,986793	7,170107	20,933333	112,788800	12,811200	0,000000	125,600000
<b>А. Мероприятия в сфере холодного водоснабжения<sup>9</sup></b>												
	<b>ИТОГО<sup>10</sup>:</b>											
<b>А.1. Мероприятия по повышению качества питьевой воды</b>												
<b>А.2. Мероприятия по повышению надежности водоснабжения</b>												
<b>А.2.1. Реконструкция и модернизация</b>												
<b>А.2.2. Новое строительство</b>												
<b>А.3. Мероприятия по повышению качества обслуживания абонентов</b>												
<b>А.4. Мероприятия по энергосбережению и повышению энергетической эффективности</b>												
<b>А.5. Мероприятия по снижению удельных расходов энергетических ресурсов</b>												
<b>А.6. Мероприятия по подключению новых потребителей</b>												
<b>А.6.1. Реконструкция и модернизация</b>												
<b>А.6.2. Новое строительство</b>												
<b>А.7. Мероприятия по защите централизованных систем водоснабжения от угроз техногенного, природного характера и террористических актов, предотвращения возникновения аварийных ситуаций, снижение риска и смягчение последствий чрезвычайных ситуаций</b>												
<b>В. Мероприятия в сфере водоотведения</b>												
	<b>ИТОГО<sup>10</sup>:</b>		125,600000	78,634100	28,809000	10,986793	7,170107	20,933333	112,788800	12,811200	0,000000	125,600000
1	«Строительство сети наружной канализации города Городец Нижегородской области»	Канализационные сети	125,600000	78,634100	28,809000	10,986793	7,170107	20,933333	112,788800	12,811200	0,000000	125,600000
<b>С. Мероприятия в сфере горячего водоснабжения</b>												
	<b>ИТОГО<sup>10</sup>:</b>											

Руководитель организации  
МП.

Директор

Фарафонов В.В.

Исполнитель:

Зам. директора по  
экономике и  
финансам

Лабутин А.В.



+7 951.9165911


контакт. тел. с кодом города

t5248@mail.ru

контакт. E-mail

**Прогноз ввода/вывода объектов  
в сфере водоотведения МУП "Тепловые сети"  
на 2023г.**

№ п/п	Наименование инвестиционного проекта/ мероприятия/основные объекты строительства	Тип объектов	Наименование показателя объекта	Ед.изм.	Ввод мощностей						Вывод мощностей			
					Всего	1 кв.	2 кв.	3 кв.	4 кв.	Всего	1 кв.	2 кв.	3 кв.	4 кв.
1	2	3	4	5	6	7	8	9	10	11	12	13	14	15
<b>А. Мероприятия в сфере холодного водоснабжения<sup>9</sup></b>														
<b>ИТОГО<sup>10</sup>:</b>														
<b>В. Мероприятия в сфере водоотведения</b>														
<b>ИТОГО<sup>10</sup>:</b>														
1	«Строительство сети наружной канализации города Городца Нижегородской области»	Канализационные сети	Протяженность	м	-	-	-	-	-	-	-	-	-	-
<b>С. Мероприятия в сфере горячего водоснабжения</b>														
<b>ИТОГО<sup>10</sup>:</b>														



Руководитель организации  
М.П. **Фарафонов В.В.** Ф.И.О.

Подпись

Исполнитель  
М.П. **Лабутин А.В.** Ф.И.О.

Подпись

+7 951.9165911  
контакт.тел. с кодом города

t5248@mail.ru  
контакт. E-mail

**Прогноз ввода/вывода объектов  
в сфере водоотведения МУП "Тепловые сети"  
на 2024г.**

№ п/п	Наименование инвестиционного проекта/ мероприятия/основные объекты строительства	Тип объектов	Наименование показателя объекта	Ед.из м.	Ввод мощностей					Вывод мощностей				
					Всего	1 кв.	2 кв.	3 кв.	4 кв.	Всего	1 кв.	2 кв.	3 кв.	4 кв.
1	2	3	4	5	6	7	8	9	10	11	12	13	14	15
<b>А. Мероприятия в сфере холодного водоснабжения<sup>9</sup></b>														
	<b>ИТОГО<sup>10</sup>:</b>													
<b>В. Мероприятия в сфере водоотведения</b>														
	<b>ИТОГО<sup>10</sup>:</b>													
1	«Строительство сети наружной канализации города Городца Нижегородской области»	Канализационные сети	Протяженность	м	13500	-	13500	-	-	-	-	-	-	-
<b>С. Мероприятия в сфере горячего водоснабжения</b>														
	<b>ИТОГО<sup>10</sup>:</b>													

Руководитель организации \_\_\_\_\_ Ф.И.О. **Фарафонов В.В.**  
М.П. \_\_\_\_\_

Исполнитель \_\_\_\_\_ Ф.И.О. **Лабутин А.В.**  
М.П. \_\_\_\_\_

+7 951 9165911  
контакт. тел. с кодом города

t5248@mail.ru  
контакт. E-mail

**Прогноз ввода/вывода объектов  
в сфере водоотведения МУП "Тепловые сети"  
на 2024 гг.**

№ п/п	Наименование инвестиционного проекта/ мероприятия/основных объектов строительства	Тип объектов	Наименование показателя объекта	Ед.изм.	Ввод мощностей				Вывод мощностей			
					Всего	2024	2025	2026	Всего	2024	2025	2026
1	2	3	4	5	6	7	8	9	10	11	12	13
<b>А. Мероприятия в сфере холодного водоснабжения<sup>9</sup></b>												
	<b>ИТОГО<sup>10</sup>:</b>											
<b>А.1. Мероприятия по повышению качества питьевой воды</b>												
<b>А.2. Мероприятия по повышению надежности водоснабжения</b>												
<b>А.2.1. Реконструкция и модернизация</b>												
<b>А.2.2. Новое строительство</b>												
<b>А.3. Мероприятия по повышению качества обслуживания абонентов</b>												
<b>А.4. Мероприятия по энергосбережению и повышению энергетической эффективности</b>												
<b>А.5. Мероприятия по снижению удельных расходов энергетических ресурсов</b>												
<b>А.6. Мероприятия по подключению новых потребителей</b>												
<b>А.6.1. Реконструкция и модернизация</b>												
<b>А.6.2. Новое строительство</b>												
<b>А.7. Мероприятия по защите централизованных систем водоснабжения от угроз техногенного, природного характера и террористических актов, предотвращения возникновения аварийных ситуаций, снижение риска и смягчение последствий чрезвычайных ситуаций</b>												
<b>В. Мероприятия в сфере водоотведения</b>												
	<b>ИТОГО<sup>10</sup>:</b>				13500	13500	-	-	-	-	-	-
<b>1</b>	«Строительство сети наружной канализации города Городца Нижегородской области»	Канализационные сети	Протяженность	м	13500	13500	.	.	.	.	.	.
<b>С. Мероприятия в сфере горячего водоснабжения</b>												
	<b>ИТОГО<sup>10</sup>:</b>											

Руководитель организации  
М.П.

**Варафонов В.В.**  
Ф.И.О.

Исполнитель:

**Лабутин А.В.**  
Ф.И.О.

+7 951.9165911  
контакт.тел. с кодом города

t5248@mail.ru  
контакт. E-mail





**График реализации капитальных вложений\*  
в сфере водоотведения МУП "Тепловые сети"  
на 2023г.**

млн.руб.

№ п/п	Наименование инвестиционного проекта/ мероприятия/основных объектов строительства	Профинансировано				Освоено*				Введено в эксплуатацию			
		1 кв.	2 кв.	3 кв.	4 кв.	1 кв.	2 кв.	3 кв.	4 кв.	1 кв.	2 кв.	3 кв.	4 кв.
1	2	3	4	5	6	7	8	9	10	11	12	13	14
	<b>ВСЕГО :</b>	0	55,264	25,12	32,405	0	5,024	20,096	36,424	0	0	0	0
	<b>в т.ч. НДС</b>	0	9,2107	4,1867	5,4008	0	0,8373	3,3493	6,0707	0	0	0	0
<b>А. Мероприятия в сфере холодного водоснабжения<sup>9</sup></b>													
	<b>ИТОГО<sup>10</sup>:</b>	-	-	-	-	-	-	-	-	-	-	-	-
	<b>в т.ч. НДС</b>	-	-	-	-	-	-	-	-	-	-	-	-
<b>В. Мероприятия в сфере водоотведения</b>													
	<b>«Строительство сети наружной канализации города Города Нижегородской области» ИТОГО<sup>10</sup> :</b>	0	55,264	25,12	32,405	0	5,024	20,096	36,424	0	0	0	0
	<b>в т.ч. НДС</b>	0	9,2107	4,1867	5,4008	0	0,8373	3,3493	6,0707	0	0	0	0
<b>С. Мероприятия в сфере горячего водоснабжения</b>													
	<b>ИТОГО<sup>10</sup>:</b>	-	-	-	-	-	-	-	-	-	-	-	-
	<b>в т.ч. НДС</b>	-	-	-	-	-	-	-	-	-	-	-	-

Примечание:

\* Перечислен аванс по договору ООО "ЭТНА Р52" в размере 49 % от общей стоимости контракта-125,600 тыс.руб.



**Руководитель организации**  
М.П. Фарафонов В.В.  
Подпись Ф.И.О.

**Исполнитель:** Лабутин А.В.  
Подпись Ф.И.О.

**+7 951.9165911**  
контакт.тел. с кодом города

**t5248@mail.ru**  
контакт. E-mail

**График реализации капитальных вложений\*  
в сфере водоотведения МУП "Тепловые сети"  
на 2024г.**

млн.руб.

№ п/п	Наименование инвестиционного проекта/ мероприятия/основных объектов строительства	Профинансировано				Освоено				Введено в эксплуатацию			
		1 кв.	2 кв.	3 кв.	4 кв.	1 кв.	2 кв.	3 кв.	4 кв.	1 кв.	2 кв.	3 кв.	4 кв.
1	2	3	4	5	6	7	8	9	10	11	12	13	14
	<b>ВСЕГО :</b>	-	12,8112	0	0	-	64,056	-	-	-	125,6	-	-
	<b>в т.ч. НДС</b>	-	-	0	0	-	-	-	-	-	-	-	-
<b>А. Мероприятия в сфере холодного водоснабжения<sup>9</sup></b>													
	<b>ИТОГО<sup>10</sup>:</b>	-	-	-	-	-	-	-	-	-	-	-	-
	<b>в т.ч. НДС</b>	-	-	-	-	-	-	-	-	-	-	-	-
<b>В. Мероприятия в сфере водоотведения</b>													
	«Строительство сети наружной канализации города Городца Нижегородской области» ИТОГО <sup>10</sup> :	-	12,8112	0	0	-	64,056	-	-	-	125,6	-	-
	<b>в т.ч. НДС</b>	-	-	0	0	-	-	-	-	-	-	-	-
<b>С. Мероприятия в сфере горячего водоснабжения</b>													
	<b>ИТОГО<sup>10</sup>:</b>	-	-	-	-	-	-	-	-	-	-	-	-
	<b>в т.ч. НДС</b>	-	-	-	-	-	-	-	-	-	-	-	-

Примечание:



Нарастающим образом  
Руководитель организации  
М.П. **Фарафонов В.В.**  
Подпись

Ф.И.О.  
**Лабутин А.В.**  
Подпись

+7 951.9165911  
контакт.тел. с кодом города

t5248@mail.ru  
контакт. Е-майл



№	112,7888	12,8112	0	61,544	64,056	0	0	125,6	0
«Служба по обслуживанию сетей наружной канализации города Горького Нижегородской области»									
<b>В.3. Мероприятия по повышению качества обслуживания абонентов</b>									
<b>В.4. Мероприятия по энергосбережению и повышению энергетической</b>									
<b>В.5. Мероприятия по снижению удельных расходов энергетических ресурсов</b>									
<b>В.6. Мероприятия по подключению новых потребителей</b>									
<b>В.6.1. Реконструкция и модернизация</b>									
<b>В.6.2. Новое строительство</b>									
<b>В.7. Мероприятия по защите централизованных систем водоотведения от угроз</b>									
<b>С. Мероприятия в сфере горячего водоснабжения</b>									
<b>ИТОГО<sup>10</sup>:</b>									
<b>в т.ч. НДС</b>									
<b>С.1. Мероприятия по повышению качества горячей воды</b>									
<b>1. (наимен. инвест. проекта)</b>									
<b>1.1. (наимен. мероприятия, входящего в инвест. проект)</b>									
<b>С.2. Мероприятия по повышению надежности водоснабжения</b>									
<b>С.2.1. Реконструкция и модернизация</b>									
<b>С.2.2. Новое строительство</b>									
<b>С.3. Мероприятия по повышению качества обслуживания абонентов</b>									
<b>С.4. Мероприятия по энергосбережению и повышению энергетической</b>									
<b>С.5. Мероприятия по снижению удельных расходов энергетических ресурсов</b>									
<b>С.6. Мероприятия по подключению новых потребителей</b>									
<b>С.6.1. Реконструкция и модернизация</b>									
<b>С.6.2. Новое строительство</b>									
<b>С.7. Мероприятия по защите централизованных систем водоснабжения от угроз</b>									

Примечание:

\* Перечислен аванс подрядчику ООО «ТЭНД Р52» в размере 49 % от общей стоимости контракта - 125,600 тыс.руб.

Руководитель организации  
м.п.

*Фарафонов В.В.*  
Ф.И.О.  
Подпись

Исполнитель:

*Лабутин А.В.*  
Ф.И.О.  
Подпись



**Источники финансирования инвестиционной программы  
в сфере водоотведения МУП "Тепловые сети"  
на 2023 г.**

млн.руб.

№.№	Источник финансирования	Объем финансирования				
		1 кв.	2 кв.	3 кв.	4 кв.	Итого
1	2	3	4	5	6	7
<b>1</b>	<b>Собственные средства</b>	<b>0</b>	<b>0</b>	<b>0</b>	<b>0</b>	<b>0</b>
1.1.	Прибыль, направляемая на инвестиции	0	0	0	0	0
1.1.1.	в т.ч. инвестиционная составляющая в тарифе			0	0	0
1.1.2.	в т.ч. прибыль от основной деятельности			0	0	0
1.1.3.	в т.ч. от технологического присоединения потребителей			0	0	0
1.1.4.	Прочая прибыль			0	0	0
1.2.	Амортизация	0	0	0	0	0
	в т.ч.			0	0	0
1.2.1.	Амортизация, учтенная в тарифе			0	0	0
1.2.2.	Прочая амортизация			0	0	0
1.2.3.	Недоиспользованная амортизация прошлых лет			0	0	0
1.2.4.	Амортизация по объектам ИП <sup>7</sup>			0	0	0
1.3.	Возврат НДС	0	0	0	0	0
1.3.1.	в т.ч. НДС по объектам ИП <sup>7</sup>			0	0	0
1.4.	Прочие собственные средства	0	0	0	0	0
1.4.1.	в т.ч. средства допэмиссии			0	0	0
1.5.	Остаток собственных средств на начало года			0	0	0
<b>2.</b>	<b>Привлеченные средства, в т.ч.</b>	<b>0</b>	<b>55,264</b>	<b>25,12</b>	<b>32,4048</b>	<b>112,7888</b>
2.1.	Кредиты	0	50,24	25,12	25,12	100,48
2.2.	Облигационные займы			0	0	0
2.3.	Займы организаций			0	0	0
2.4.	Бюджетное финансирование	0	5,024	0	7,2848	12,3088
2.5.	Средства внешних инвесторов			0	0	0
2.6.	Использование лизинга			0	0	0
2.7.	Прочие привлеченные средства			0	0	0
	<b>ВСЕГО источников финансирования</b>	<b>0</b>	<b>55,264</b>	<b>25,12</b>	<b>32,4048</b>	<b>112,7888</b>
	в том числе:					
	от технологического присоединения потребителей					
	за счет федерального бюджета					
	за счет областного бюджета	0	4,97376	0	7,211952	12,185712
	за счет местного бюджета	0	0,05024	0	0,072848	0,123088

\* Заполняется отдельно по сферам деятельности (холодное водоснабжение, горячее водоснабжение, водоотведение)

Руководитель организации  
М.П.

Исполнитель:



Директор  
(должность)

Зам. директора  
по экономике и  
финансам  
(должность)

*Подпись*

*Подпись*

Фарафонов В.В.  
Ф.И.О.

Лабугин А.В.  
Ф.И.О.

+7 951.9165911  
контакт. тел. с кодом города

t5248@mail.ru  
контакт. E-mail

**Источники финансирования инвестиционной программы  
в сфере водоотведения МУП "Тепловые сети"  
на 2024 г.**

млн.руб.

№№	Источник финансирования	Объем финансирования				
		1 кв.	2 кв.	3 кв.	4 кв.	Итого
1	Собственные средства	0	0	0	0	0
1.1.	Прибыль, направляемая на инвестиции	0	0	0	0	0
1.1.1.	в т.ч. инвестиционная составляющая в тарифе			0	0	0
1.1.2.	в т.ч. прибыль от основной деятельности			0	0	0
1.1.3.	в т.ч. от технологического присоединения потребителей			0	0	0
1.1.4.	Прочая прибыль			0	0	0
1.2.	Амортизация	0	0	0	0	0
	в т.ч.			0	0	0
1.2.1.	Амортизация, учтенная в тарифе			0	0	0
1.2.2.	Прочая амортизация			0	0	0
1.2.3.	Недоиспользованная амортизация прошлых лет			0	0	0
1.2.4.	Амортизация по объектам ИП <sup>7</sup>			0	0	0
1.3.	Возврат НДС	0	0	0	0	0
1.3.1.	в т.ч. НДС по объектам ИП <sup>7</sup>			0	0	0
1.4.	Прочие собственные средства	0	0	0	0	0
1.4.1.	в т.ч. средства допэмиссии			0	0	0
1.5.	Остаток собственных средств на начало года			0	0	0
2.	<b>Привлеченные средства, в т.ч.</b>	<b>0</b>	<b>12,8112</b>	<b>0</b>	<b>0</b>	<b>12,8112</b>
2.1.	Кредиты	0	0	0	0	0
2.2.	Облигационные займы					0
2.3.	Займы организаций					0
2.4.	Бюджетное финансирование	0	12,8112	0	0	12,8112
2.5.	Средства внешних инвесторов					0
2.6.	Использование лизинга					0
2.7.	Прочие привлеченные средства					0
	<b>ВСЕГО источников финансирования</b>	<b>0</b>	<b>12,8112</b>	<b>0</b>	<b>0</b>	<b>12,8112</b>
	в том числе:					
	от технологического присоединения потребителей					
	за счет федерального бюджета					
	за счет областного бюджета	0	12,683088	0	0	12,683088
	за счет местного бюджета	0	0,128112	0	0	0,128112

\* Заполняется отдельно по сферам деятельности (холодное водоснабжение, горячее водоснабжение, водоотведение)

Руководитель организации  
М.П.

Директор

Фарафонов В.В.

(должность)

Подпись

Ф.И.О.

Исполнитель:

Зам. директора  
по экономике и  
финансам

Лабутин А.В.

(должность)

Подпись

Ф.И.О.



+7 951.9165911

контакт. тел. с кодом города

t5248@mail.ru

контакт. E-mail

**Источники финансирования инвестиционной программы  
в сфере водоотведения МУП "Тепловые сети"  
на 2023-2024 гг.**

млн.руб.

№	Источник финансирования	Объем финансирования			
		2023	2024	2025	Итого
1	2	3	4	5	7
<b>1</b>	<b>Собственные средства</b>	<b>0,000000</b>	<b>0,000000</b>	<b>0,000000</b>	<b>0,000000</b>
1.1.	Прибыль, направляемая на инвестиции	0,000000	0,000000	0,000000	0,000000
1.1.1.	в т.ч. инвестиционная составляющая в тарифе	0,000000	0,000000	0,000000	0,000000
1.1.2.	в т.ч. прибыль от основной деятельности				0,000000
1.1.3.	в т.ч. от технологического присоединения потребителей				0,000000
1.1.4.	Прочая прибыль				0,000000
1.2.	Амортизация	0,000000	0,000000	0,000000	0,000000
	в т.ч.				0,000000
1.2.1.	Амортизация, учтенная в тарифе	0,000000	0,000000	0,000000	0,000000
1.2.2.	Прочая амортизация				0,000000
1.2.3.	Недоиспользованная амортизация прошлых лет				0,000000
1.2.4.	Амортизация по объектам ИП <sup>7</sup> Амортизация по объектам ИП7				0,000000
1.3.	Возврат НДС	0,000000	0,000000	0,000000	0,000000
1.3.1.	в т.ч. НДС по объектам ИП <sup>7</sup> в т.ч. НДС по объектам ИП7				0,000000
1.4.	Прочие собственные средства	0,000000	0,000000	0,000000	0,000000
1.4.1.	в т.ч. средства допэмиссии				0,000000
1.5.	Остаток собственных средств на начало года				0,000000
<b>2.</b>	<b>Привлеченные средства, в т.ч.</b>	<b>112,788800</b>	<b>12,811200</b>	<b>0,000000</b>	<b>125,600000</b>
2.1.	Кредиты	100,480000	0,000000	0,000000	100,480000
2.2.	Облигационные займы				0,000000
2.3.	Займы организаций				0,000000
2.4.	Бюджетное финансирование	12,308800	12,811200	0,000000	25,120000
2.5.	Средства внешних инвесторов				0,000000
2.6.	Использование лизинга				0,000000
2.7.	Прочие привлеченные средства				0,000000
	<b>ВСЕГО источников финансирования</b>	<b>112,788800</b>	<b>12,811200</b>	<b>0,000000</b>	<b>125,600000</b>
	в том числе:				0,000000
	от технологического присоединения потребителей				0,000000
	за счет федерального бюджета				0,000000
	за счет областного бюджета	12,185712	12,683088	0,000000	<b>24,868800</b>
	за счет местного бюджета	0,123088	0,128112	0,000000	<b>0,251200</b>


\* Заполняется отдельно по сферам деятельности (холодное водоснабжение, горячее водоснабжение, водоотведение)

Руководитель организации

М.П.

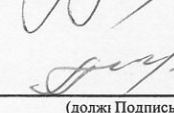
Исполнитель



  
(должн Подпись)

**Фарафонов В.В.**

Ф.И.О.

  
(должн Подпись)

**Лабутин А.В.**

Ф.И.О.

+7 951.9165911

контакт.тел. с кодом города

t5248@mail.ru

контакт. E-mail

№ п/п	Показатели	Ед. изм.	Является ли организация плательщиком НДС (Да/нет)												
			2021	2022	2023	2024	2025	2026	2027	2028	2029	2030	2031	2032	
			Факт	Факт	План	План	План	План	План	План	План	План	План	План	
I.	Выручка от реализации товаров (работ, услуг), всего		52,68	57,06	60,79	63,91	68,23	70,96	73,80	76,75	79,82	83,01	86,33	89,79	
	в том числе														
	1 полугодие		25,94	27,53	30,39	30,46	33,45	34,78	36,18	37,62	39,13	40,69	42,32	44,01	
	2 полугодие		26,74	29,54	30,39	33,45	34,78	36,18	37,62	39,13	40,69	42,32	44,01	45,77	
1.1.	Выручка от основной деятельности (расшифровать по видам регулируемой деятельности)		52,68	57,06	60,79	63,91	68,23	70,96	73,80	76,75	79,82	83,01	86,33	89,79	
1.2.	Выручка от прочей деятельности (расшифровать)														
II.	Расходы на текущую деятельность, всего		52,91	57,21	59,60	62,47	64,91	67,64	70,48	73,45	76,54	79,77	83,15	86,67	
	в том числе														
	1. Материальные расходы, всего		14,84	15,66	17,27	18,22	18,94	19,89	20,89	21,93	23,03	24,18	25,39	26,66	
	в том числе														
1.1.	Топливо														
1.2.	Сырье, материалы, запасные части, инструменты		0,00	0,00	0,00	0,00	0,00	0,00	0,00	0,00	0,00	0,00	0,00	0,00	
1.3.	Покупная электроэнергия		14,84	15,66	17,27	18,22	18,94	19,89	20,89	21,93	23,03	24,18	25,39	26,66	
2.	Расходы на оплату труда с учетом отчислений на социальные нужды		22,14	21,49	24,58	25,74	26,77	27,84	28,95	30,11	31,32	32,57	33,87	35,23	
3.	Амортизационные отчисления		1,73	3,58	1,51	1,51	1,51	1,51	1,51	1,51	1,51	1,51	1,51	1,51	
4.	Неподконтрольные расходы, всего		0,01	0,10	0,01	0,01	0,01	0,01	0,01	0,01	0,01	0,01	0,01	0,01	
4.1.	в т.ч. налог и сборы		0,01	0,10	0,01	0,01	0,01	0,01	0,01	0,01	0,01	0,01	0,01	0,01	
5.	Прочие расходы, всего		14,20	16,39	16,23	16,99	17,67	18,38	19,11	19,88	20,67	21,50	22,36	23,26	
	в том числе														
5.1.	Ремонт основных средств		4,56	5,12	6,00	6,28	6,53	6,79	7,07	7,35	7,64	7,95	8,27	8,60	
5.2.	Прочие расходы		8,62	10,31	8,47	8,87	9,22	9,59	9,98	10,38	10,79	11,22	11,67	12,14	
5.3.	Прочие административные расходы		1,02	0,95	1,76	1,84	1,91	1,99	2,07	2,15	2,24	2,33	2,42	2,52	
III.	Валовая прибыль (Гр. II р.)		0,23	0,15	1,18	1,44	3,32	3,32	3,32	3,30	3,28	3,24	3,19	3,12	
IV.	Внерезиденционные доходы и расходы (сальдо)		0,00	0,00	0,00	0,00	0,00	0,00	0,00	0,00	0,00	0,00	0,00	0,00	
	в том числе														
1.	Внерезиденционные доходы, всего		0,00	0,00	0,00	0,00	0,00	0,00	0,00	0,00	0,00	0,00	0,00	0,00	
	в том числе														
1.1.	Доходы от участия в других организациях (дивиденды от ДЗО)														
1.2.	Проценты от размещения средств		0,00	0,00	0,00	0,00	0,00	0,00	0,00	0,00	0,00	0,00	0,00	0,00	
2.	Внерезиденционные расходы, всего														
	в том числе														
2.1.	Проценты по обслуживанию кредитов		0,00	0,00	0,00	0,00	0,00	0,00	0,00	0,00	0,00	0,00	0,00	0,00	
2.1.1.	в т.ч. Проценты по обслуживанию кредитов для выполнения ИП <sup>7*</sup> т.ч. Проценты по														
V.	Прибыль до налогообложения (III + IV)		0,23	0,15	1,18	1,44	3,32	3,32	3,32	3,30	3,28	3,24	3,19	3,12	
VI.	Налог на прибыль		0,00	0,00	0,00	0,00	0,00	0,00	0,00	0,00	0,00	0,00	0,00	0,00	
	в т.ч. налог на прибыль от выполнения ИП		0,00	0,00	0,00	0,00	0,00	0,00	0,00	0,00	0,00	0,00	0,00	0,00	
1.	в т.ч. от поступления НДС по объектам ИП <sup>7*</sup> т.ч. от поступления НДС по объектам ИП <sup>7*</sup> т.ч. от поступления НДС по объектам ИП <sup>7*</sup> т.ч. от поступления НДС по объектам ИП <sup>7*</sup>														
VII.	Чистая прибыль		0,23	0,15	1,18	1,44	3,32	3,32	3,32	3,30	3,28	3,24	3,19	3,12	
VIII.	Направление использования чистой прибыли		0,00	0,00	0,00	0,00	0,00	0,00	0,00	0,00	0,00	0,00	0,00	0,00	
	в том числе														
1.	Фонд накопления														
2.	Резервный фонд														
3.	Выплата дивидендов														
4.	Прочие расходы из прибыли		0,00	0,00	0,00	0,00	0,00	0,00	0,00	0,00	0,00	0,00	0,00	0,00	
IX.	Изменение дебиторской задолженности		0,00	0,00	0,00	0,00	0,00	0,00	0,00	0,00	0,00	0,00	0,00	0,00	
	в том числе														
1.	Увеличение дебиторской задолженности														
2.	Сокращение дебиторской задолженности														
	Сальдо (увеличение; -сокращение)														
X.	Изменение кредиторской задолженности		0,00	0,00	0,00	0,00	0,00	0,00	0,00	0,00	0,00	0,00	0,00	0,00	
	в том числе														
1.	Увеличение кредиторской задолженности														
2.	Сокращение кредиторской задолженности														
	Сальдо (увеличение; -сокращение)														
XI.	Привлечение заемных средств		0,000000	0,000000	112,788800	12,811200	0,000000	0,000000	0,000000	0,000000	0,000000	0,000000	0,000000	0,000000	
	в том числе на														
1.	Финансирование инвестиционной программы		0,000000	0,000000	112,788800	12,811200	0,000000	0,000000	0,000000	0,000000	0,000000	0,000000	0,000000	0,000000	
1.1.	в т.ч. в части технологического подключения														
2.	Прочие цели (расшифровка)														
XII.	Погашение заемных средств		0,000000	0,000000	0,000000	0,000000	0,000000	0,000000	0,000000	0,000000	0,000000	0,000000	0,000000	0,000000	
	в том числе по														
1.	Инвестиционной программе		0,000000	0,000000	0,000000	0,000000	0,000000	0,000000	0,000000	0,000000	0,000000	0,000000	0,000000	0,000000	
1.1.	в т.ч. в части технологического подключения														
2.	Прочие цели (расшифровка)														
XIII.	Возмещение НДС (поступления)/Возмещение НДС (поступления)		0,000000	0,000000	0,000000	20,933333	0,000000	0,000000	0,000000	0,000000	0,000000	0,000000	0,000000	0,000000	
1.	в т.ч. НДС по объектам инвест. программы														
XIV.	Купли/продажа активов		0,000000	0,000000	0,000000	0,000000	0,000000	0,000000	0,000000	0,000000	0,000000	0,000000	0,000000	0,000000	
	в том числе														
1.	Покупка активов (акций, долей и т.п.)														
2.	Продажа активов (акций, долей и т.п.)														
XV.	Средства, полученные от допэмиссии акций														
XVI.	Капитальные вложения		0,000000	0,000000	0,000000	125,600000	0,000000	0,000000	0,000000	0,000000	0,000000	0,000000	0,000000	0,000000	
	в т.ч. в части технологического подключения														
VII.	Всего поступления (I р.+ II р.+ 2 п. IX р.+ 1 п. X р.+ XI р.+ XIII р.+ 2 п. XIV р.+ XV р.)		52,68	57,06	173,58	97,65	68,23	70,96	73,80	76,75	79,82	83,01	86,33	89,79	
	Всего поступления (I п. II р.+ 2 п. IX р.+ 1 п. X р.+ XI р.+ XIII р.+ 2 п. XIV р.+ XV р.)														
VIII.	Всего расходы (II р.- 3 п. II р.+ 2 п. IV р.+ 1 п. IX р.+ 2 п. X р.+ VI р.+ VIII р.+ XII р.+ 1 п. XIV р.+ XVI р.)		51,19	53,63	58,09	186,56	63,40	66,12	68,97	71,93	75,03	78,26	81,63	85,15	
	Всего расходы (II р.- 3 п. II р.+ 2 п. IV р.+ 1 п. IX р.+ 2 п. X р.+ VI р.+ VIII р.+ XII р.+ 1 п. XIV р.+ XVI р.)														
	Сальдо (+профицит; -дефицит) (VIII р.- IX р.) Сальдо (+профицит; -дефицит) (VIII р.- IX р.)		1,49	3,44	115,49	-88,90	4,83	4,84	4,83	4,82	4,79	4,75	4,70	4,63	
	Справочно:														
1.	Бюджетное финансирование возврата инвестиций (основного долга и погашение процентов по кредиту) источник финансирования: средства бюджета Городского муниципального округа. Учитывает процентную ставку 3%				1,498000	2,990000	2,981000	2,981000	5,166000	6,515000	6,508000	6,508000	6,508000	6,516000	
	Бюджетное финансирование возврата займа ФНБ всего, в т.ч.				1,498000	2,990000	2,981000	2,981000	5,166000	6,515000	6,508000	6,508000	6,508000	6,516000	
	погашение заемных средств ФНБ				0,000000	0,000000	0,000000	0,000000	2,209000	3,645000	3,756000	3,869000	3,986000	4,107000	
	погашение % по заемным средствам ФНБ				1,498000	2,990000	2,981000	2,981000	2,957000	2,870000	2,752000	2,639000	2,522000	2,409000	
2.	Долг на конец периода														
3.	Тариф/Прогноз тарифов*	руб.			48,21	50,57	53,99	56,15	58,40	60,73	63,16	65,69	68,31	71,05	
3.1.	Тариф/Прогноз тарифов* с 01.01.	руб.			48,21	48,21	52,93	55,05	57,25	59,54	61,92	64,40	66,97	69,65	
3.2.	Тариф/Прогноз тарифов* с 01.07.	руб.			48,21	52,93	55,05	57,25	59,54	61,92	64,40	66,97	69,65	72,44	
3.1.2.	Тариф на мощность (содержание)/Прогноз тарифов**														
3.1.3.	Тариф за энергию (потребление)/Прогноз тарифов**														





**Целевые показатели деятельности, достигнутые в результате реализации инвестиционной программы  
в сфере водоотведения МУП "Тепловые сети"  
на 2023-2024гг.**

№ п/п	Наименование показателя	Ед. изм.	2022 (факт)	Плановые показатели			Примечание
				2023	2024	2025	
1	Надежность (бесперебойность) снабжения потребителей товарами (услугами)	ед./км	0,93	0,93	0,79	0,79	
1.1.	Удельное количество аварий и засоров в расчете на протяженность канализационной сети в год	ед./км	0,93	0,93	0,79	0,79	
2.	Сбалансированность системы коммунальной инфраструктуры						
2.1.							
3	Доступность товаров и услуг для потребителей						
3.1.							
4	Эффективность деятельности	%	-	0	0	0	
4.1.	Доля сточных вод, не подвергающихся очистке, в общем объеме сточных вод, сбрасываемых в централизованные общесплавные или бытовые системы водоотведения	%	-	0	0	0	
4.2.	Доля поверхностных сточных вод, не подвергающихся очистке, в общем объеме поверхностных сточных вод, принимаемых в централизованную ливневую систему водоотведения	%	-	0	0	0	
4.3.	Доля проб сточных вод, не соответствующих установленным нормативам допустимых сбросов, лимитам на сбросы, рассчитанная для централизованной общесплавной (бытовой) системы водоотведения	%	-	0	0	0	
4.4.	Доля проб сточных вод, не соответствующих установленным нормативам допустимых сбросов, лимитам на сбросы, рассчитанная для централизованной ливневой системы водоотведения	%	-	0	0	0	
5	Источники инвестирования инвестиционной программы	млн.руб.	-	112,788800	12,811200		
5.1.	Заёмные средства ФНБ	млн.руб.		100,480000	0,000000		
5.2.	Областной бюджет	млн.руб.		12,185712	12,683088		
5.3.	Местный бюджет	млн.руб.		0,123088	0,128112		
6	Показатели энергосбережения и повышения энергетической эффективности	кВт*ч/куб. м	-	-	-	-	
6.1.	Удельный расход электрической энергии, потребляемой в технологическом процессе транспортировки сточных вод, на единицу объема транспортируемых сточных вод	кВт*ч/куб. м	-	-	-	-	
7	Плановые показатели результатов реализации инвестиционного проекта	км	47,26	47,26	55,85		
8	Износ сетей	%	67	67	56		

\* Заполняется отдельно по сфере деятельности (холодное водоснабжение, горячее водоснабжение, водоотведение)

Руководитель организации  
М.П.

Фарафонов В.В.

Исполнитель:

Лабутин А.В.



+7 951.9165911  
контакт. тел. с кодом города

t5248@mail.ru  
контакт. E-mail

**График реализации мероприятий инвестиционной программы  
в сфере водоотведения МУП "Тепловые сети"  
на 2023-2024 гг.**

№ п/п	Наименование инвестиционного проекта/ мероприятия/наименование основных объектов строительства	Тип объекта	Сроки производства этапов мероприятий ИП*								Дата ввода в эксплуатацию	
			Проектные работы		Оформление прав на земельные участки		Строительно-Монтажные работы		Пусконаладочные работы			
			Дата начала работ	Дата окончания работы	Дата начала работ	Дата окончания работы	Дата начала работ	Дата окончания работы	Дата начала работ	Дата окончания работы		
1	2	3	4	5	6	7	8	9	10	11	12	
<b>А. Мероприятия в сфере холодного водоснабжения</b>												
<b>В. Мероприятия в сфере водоотведения</b>												
1	«Строительство сети наружной канализации города Городца Нижегородской области»	Канализационные сети	01.04.2023	31.12.2023	01.04.2023	31.12.2023	01.06.2023	30.06.2024	01.05.2024	30.06.2024	30.06.2024	
<b>С. Мероприятия в сфере горячего водоснабжения</b>												

Примечание:

\* Указываются даты непосредственного производства проектных, строительных и пр. работ

Руководитель организации: Фараонов В.В.  
м.п. \_\_\_\_\_ ф.и.о.

Исполнитель: Лабутин А.В.  
\_\_\_\_\_ ф.и.о.



+7 951.9165911  
контакт. тел. с кодом города

t5248@mail.ru  
контакт. E-mail





Финансовая модель погашения займа и предварительный расчет тарифа МУП "Тепловые сети" на период реализации инвестиционной программы в сфере водоотведения (млн.руб. без НДС)

№	Наименование	2022 план		2023		2024		2025		2026		2027	
		1 полугодие	2 полугодие	1 полугодие	2 полугодие	1 полугодие	2 полугодие	1 полугодие	2 полугодие	1 полугодие	2 полугодие	1 полугодие	2 полугодие
1	НВВ от операционной деятельности всего, в том числе:												
1.1	НВВ по ВО, в т.ч.	26,74	27,89	30,39	30,39	60,79	30,46	33,45	63,91	33,37	34,71	68,08	34,71
2	Капитальные вложения всего по ВО												
2.1	НДС 20%			55,26	112,79	12,81							
3	Источники финансирования капитальных вложений по ВО:												
3.1	Заемные средства, в т.ч.			55,26	112,79	12,81							
3.1.1	Заемные средства ФНБ			50,24	100,48								
3.1.1.1	Заемные средства ФНБ			50,24	100,48								
3.2	Собственные средства (амортизация)												
3.2	Собственные средства (прибыль на капитальные вложения)												
3.3	Бюджетные средства (на строительство)												
3.4	Бюджетные средства (на строительство)			4,19	6,07	10,68			10,68				
3.5	НДС 20%			0,84	1,21	2,05			2,14				
3.6	Итого бюджетные средства (на строительство) с НДС			5,02	7,28	12,73			12,81				
3.5	Плата за подключение												
4	Налог на прибыль по ВО (СС)												
4.1	по ВО (СС)												
5	Возврат инвестиций по ВО:			0,37	1,26	1,63			1,49	1,48	1,50	2,98	1,48
5.1	Бюджетное финансирование возврата займа ФНБ всего, в т.ч.			0,37	1,26	1,63			1,49	1,48	1,50	2,98	1,48
5.1.1	погашение займов средств ФНБ												
5.1.2	погашение % по займам средствам ФНБ												
5.2	Амортизационные отчисления всего, в т.ч.			0,37	1,26	1,63			1,49	1,48	1,50	2,98	1,48
6	Плата за подключение по ВО												
6.1	Налог на прибыль по ВО (СС)												
7	НВВ от реализации товаров (с учетом НДС) по ВО *	26,74	27,89	30,39	30,39	60,79	30,46	33,45	63,91	33,37	34,71	68,08	34,71
7.1	НВВ без учета дополнительных затрат и инвестиций												
8	Объем отпущена по ВО, млн.м3	26,74	27,89	30,39	30,39	60,79	30,46	33,45	63,91	33,37	34,71	68,08	34,71
9	Тариф, руб/м3 без НДС	0,63	0,63	1,26	1,26	1,26	1,26	1,26	1,26	1,26	1,26	1,26	1,26
9.1	Без учета нового строительства	42,41	44,23	48,21	48,21	48,21	48,21	48,21	48,21	48,21	48,21	48,21	48,21
9.2	С учетом строительства и исполнения обязательств	42,41	44,23	48,21	48,21	48,21	48,21	48,21	48,21	48,21	48,21	48,21	48,21
10	Рост тарифа	1,00	1,04	1,09	1,09	1,09	1,09	1,09	1,09	1,09	1,09	1,09	1,09
10.1	Без учета нового строительства	100,00%	104,29%	109,00%	109,00%	109,00%	109,00%	109,79%	104,90%	100,00%	104,00%	106,76%	100,00%
10.2	С учетом строительства и исполнения обязательств	100,00%	104,29%	109,00%	109,00%	109,00%	109,00%	109,79%	104,90%	100,00%	104,00%	106,76%	100,00%
11	Плата за подключение по ВО												
12	График платежей кредита итог												
12.1	основной платеж			0,37	1,26	1,63	1,49	1,50	2,99	1,48	1,50	2,98	1,48
12.2	проценты												

Руководитель организации  
 Подпись:  Фарафонов В.В.  
 Ф.И.О.

Исполнитель:  
 Подпись:  Лабутин А.В.  
 Ф.И.О.

+7 951.9165911  
 контак.тел. с кодом города

t5248@mail.ru  
 контак. E-mail



Финансовая модель погашения займа и пп

№	Наименование	2028			2029			2030			2031			2032			2033			
		2 полугодие		год	1 полугодие		2 полугодие	год	1 полугодие		2 полугодие	год	1 полугодие		2 полугодие	год	1 полугодие		2 полугодие	год
1	НВВ от операционной деятельности всего, в том числе:	39,04	76,58	79,64	40,60	42,22	82,82	43,91	43,91	86,14	43,91	43,91	89,58	45,67	47,50	89,58	45,67	47,50	93,17	
1.1	НВВ по ВО, в т.ч.	39,04	76,58	79,64	40,60	42,22	82,82	43,91	43,91	86,14	43,91	43,91	89,58	45,67	47,50	89,58	45,67	47,50	93,17	
2	Капитальные вложения всего по ВО	-	-	-	-	-	-	-	-	-	-	-	-	-	-	-	-	-	-	-
2.1	НДС 20%	-	-	-	-	-	-	-	-	-	-	-	-	-	-	-	-	-	-	-
3	Источники финансирования капитальных вложений по ВО:	-	-	-	-	-	-	-	-	-	-	-	-	-	-	-	-	-	-	-
3.1	Земельные средства в т.ч.	-	-	-	-	-	-	-	-	-	-	-	-	-	-	-	-	-	-	-
3.1.1	Земельные средства ФНБ	-	-	-	-	-	-	-	-	-	-	-	-	-	-	-	-	-	-	-
3.2	Собственные средства (амортизация)	-	-	-	-	-	-	-	-	-	-	-	-	-	-	-	-	-	-	-
3.3	Собственные средства (прибыль на капитальные вложения)	-	-	-	-	-	-	-	-	-	-	-	-	-	-	-	-	-	-	-
3.4	Бюджетные средства (на строительство) без НДС	-	-	-	-	-	-	-	-	-	-	-	-	-	-	-	-	-	-	-
3.5	НДС 20%	-	-	-	-	-	-	-	-	-	-	-	-	-	-	-	-	-	-	-
3.6	Итого бюджетные средства (на строительство) с НДС	-	-	-	-	-	-	-	-	-	-	-	-	-	-	-	-	-	-	-
3.5	Плата за подключение	-	-	-	-	-	-	-	-	-	-	-	-	-	-	-	-	-	-	-
4	Налог на прибыль	-	-	-	-	-	-	-	-	-	-	-	-	-	-	-	-	-	-	-
4.1	по ВО (СС)	-	-	-	-	-	-	-	-	-	-	-	-	-	-	-	-	-	-	-
5	Возврат инвестиций по ВО:	3,27	6,52	6,51	3,24	3,27	6,51	3,24	3,24	6,51	3,24	3,27	6,52	3,25	3,27	6,52	3,25	3,27	6,51	
5.1	Бюджетное финансирование возврата займа ФНБ всего, в т.ч.	3,27	6,52	6,51	3,24	3,27	6,51	3,24	3,24	6,51	3,24	3,27	6,52	3,25	3,27	6,52	3,25	3,27	6,51	
5.1.1	погашение займов средств ФНБ	1,84	3,65	3,76	1,86	1,89	3,76	1,92	1,98	3,87	1,98	2,01	3,99	2,04	2,10	4,11	2,10	2,13	4,23	
5.1.2	погашение % по займам средствами ФНБ	1,43	2,87	2,75	1,38	1,37	2,75	1,32	1,27	2,64	1,27	1,26	2,52	1,21	1,20	2,41	1,15	1,13	2,28	
5.2	Амортизационные отчисления всего, в т.ч.	-	-	-	-	-	-	-	-	-	-	-	-	-	-	-	-	-	-	-
5.4	Плата за подключение по ВО	-	-	-	-	-	-	-	-	-	-	-	-	-	-	-	-	-	-	-
6	Налог на прибыль	-	-	-	-	-	-	-	-	-	-	-	-	-	-	-	-	-	-	-
6.1	по ВО (СС)	-	-	-	-	-	-	-	-	-	-	-	-	-	-	-	-	-	-	-
7	НВВ от реализации товаров (с учетом ИП) по ВО *	39,04	76,58	79,64	40,60	42,22	82,82	43,91	42,22	86,14	43,91	43,91	89,58	45,67	47,50	89,58	45,67	47,50	93,17	
7.1	НВВ без учета дополнительных затрат и инвестиций	39,04	76,58	79,64	40,60	42,22	82,82	43,91	42,22	86,14	43,91	43,91	89,58	45,67	47,50	89,58	45,67	47,50	93,17	
8	Объем отпуща по ВО, млн.м3	0,63	1,26	1,26	0,63	0,63	1,26	0,63	0,63	1,26	0,63	0,63	1,26	0,63	0,63	1,26	0,63	0,63	1,26	
9	Тариф, руб/м3 без НДС	61,92	60,73	63,16	64,40	66,97	65,69	68,31	66,97	68,31	71,05	69,65	72,44	71,05	72,44	75,34	71,05	72,44	73,89	
9.1	Без учета нового строительства	61,92	60,73	63,16	64,40	66,97	65,69	68,31	66,97	71,05	69,65	72,44	71,05	72,44	75,34	71,05	72,44	73,89		
9.2	С учетом строительства и исполнения обязательств	1,04	1,04	1,04	1,00	1,04	1,04	1,04	1,00	1,04	1,00	1,04	1,04	1,00	1,04	1,04	1,00	1,04		
10	Рост тарифа	1,04	1,04	1,04	1,00	1,04	1,04	1,04	1,00	1,04	1,00	1,04	1,04	1,00	1,04	1,04	1,00	1,04		
10.1	Без учета нового строительства	1,04	1,04	1,04	1,00	1,04	1,04	1,04	1,00	1,04	1,00	1,04	1,04	1,00	1,04	1,04	1,00	1,04		
10.2	С учетом строительства и исполнения обязательств	104,00%	104,00%	104,00%	100,00%	104,00%	104,00%	104,00%	100,00%	104,00%	100,00%	104,00%	104,00%	100,00%	104,00%	104,00%	100,00%	104,00%		
11	Плата за подключение по ВО	-	-	-	-	-	-	-	-	-	-	-	-	-	-	-	-	-	-	
12	Плата за подключение к вводу	3,27	6,52	6,51	3,24	3,27	6,51	3,24	3,24	6,51	3,24	3,27	6,52	3,25	3,27	6,52	3,25	3,27	6,51	
12.1	основной платеж	1,84	3,65	3,76	1,86	1,89	3,76	1,92	1,98	3,87	1,98	2,01	3,99	2,04	2,10	4,11	2,10	2,13	4,23	
12.2	проценты	1,43	2,87	2,75	1,38	1,37	2,64	1,32	1,27	2,64	1,27	1,26	2,52	1,21	1,13	2,41	1,15	1,13	2,28	

Руководитель организации

Исполнитель:

Финансовая модель погашения займа и пп

№	Наименование	2034		2035		2036		2037		2038		2039	
		1 полугодие	2 полугодие	год	1 полугодие	2 полугодие	год	1 полугодие	2 полугодие	год	1 полугодие	2 полугодие	год
1	НВВ от операционной деятельности всего, в том числе:												
1.1	НВВ по ВО, в т.ч.	47,50	49,40	96,89	51,37	100,77	53,43	104,80	53,43	108,99	55,56	113,35	57,79
1.1	НВВ по ВО, в т.ч.	47,50	49,40	96,89	51,37	100,77	53,43	104,80	53,43	108,99	55,56	113,35	57,79
2	Капитальные вложения всего по ВО												
2.1	НДС 20%												
3	Источники финансирования капитальных вложений по ВО:												
3.1	Заемные средства в т.ч.												
3.1.1	Заемные средства ФНБ												
3.2	Собственные средства (амортизация)												
3.3	Собственные средства (прибыль на капитальные вложения)												
3.4	Бюджетные средства (на строительство) без НДС												
3.5	НДС 20%												
3.6	Итого бюджетные средства (на строительство) с НДС												
3.5	Плата за подключение												
4	Налог на прибыль												
4.1	по ВО (СС)												
5	Возврат инвестиций по ВО:	3,25	3,27	6,51	3,27	6,51	3,27	6,52	3,27	6,52	3,25	6,52	3,25
5.1	Бюджетное финансирование возврата займа ФНБ всего, в т.ч.	3,25	3,27	6,51	3,27	6,51	3,27	6,52	3,27	6,52	3,25	6,52	3,25
5.1.1	погашение заемных средств ФНБ	2,16	2,20	4,36	2,23	4,49	2,33	4,63	2,40	4,77	2,44	4,91	2,51
5.1.2	погашение % по заемным средствам ФНБ	1,08	1,07	2,15	1,02	2,02	0,93	1,89	0,88	1,75	0,81	1,60	0,74
5.2	Амортизационные отчисления всего, в т.ч.												
5.4	Плата за подключение по ВО												
6	Налог на прибыль												
6.1	по ВО (ЗС)												
7	НВВ от реализации товаров (с учетом НДС) по ВО *	47,50	49,40	96,89	51,37	100,77	53,43	104,80	53,43	108,99	55,56	113,35	57,79
7.1	НВВ без учета дополнительных затрат и инвестиций	47,50	49,40	96,89	51,37	100,77	53,43	104,80	53,43	108,99	55,56	113,35	57,79
8	Объем отпуща по ВО, млн.р.	0,63	0,63	1,26	0,63	1,26	0,63	1,26	0,63	1,26	0,63	1,26	0,63
9	Тариф, руб/м3 без НДС	75,34	78,35	76,84	78,35	79,92	81,48	83,11	84,74	86,44	88,13	89,90	91,66
9.1	Без учета нового строительства	75,34	78,35	76,84	78,35	79,92	81,48	83,11	84,74	86,44	88,13	89,90	91,66
9.2	С учетом строительства и исполнения обязательств	1,00	1,04	1,04	1,00	1,04	1,00	1,04	1,00	1,04	1,00	1,04	1,00
10	Рост тарифа	100,00%	104,00%	104,00%	100,00%	104,00%	100,00%	104,00%	100,00%	104,00%	100,00%	104,00%	100,00%
10.1	Без учета нового строительства	100,00%	104,00%	104,00%	100,00%	104,00%	100,00%	104,00%	100,00%	104,00%	100,00%	104,00%	100,00%
10.2	С учетом строительства и исполнения обязательств	100,00%	104,00%	104,00%	100,00%	104,00%	100,00%	104,00%	100,00%	104,00%	100,00%	104,00%	100,00%
11	Плата за подключение по ВО												
12	График платежей кредита ипот	3,25	3,27	6,51	3,27	6,51	3,27	6,52	3,27	6,52	3,25	6,52	3,25
12.1	основной платеж	2,16	2,20	4,36	2,23	4,49	2,33	4,63	2,40	4,77	2,44	4,91	2,51
12.2	проценты	1,08	1,07	2,15	1,02	2,02	0,93	1,89	0,88	1,75	0,81	1,60	0,74

Руководитель организации

Исполнитель:



Финансовая модель погашения займа и пп

№	Наименование	2040			2041			2042			2043			2044		
		год		год	год		год	год		год	год		год	год		год
		1 полугодие	2 полугодие		1 полугодие	2 полугодие		1 полугодие	2 полугодие		1 полугодие	2 полугодие		1 полугодие	2 полугодие	
1	НВВ от операционной деятельности всего, в том числе:	117,88	122,60	122,60	62,50	65,00	127,50	67,60	132,60	137,91	143,42	70,31	73,12	143,42	73,12	
1.1	НВВ по ВО, в т.ч.	60,10	62,50	62,50	62,50	65,00	127,50	67,60	132,60	137,91	143,42	70,31	73,12	143,42	73,12	
2	Капитальные вложения всего по ВО	-	-	-	-	-	-	-	-	-	-	-	-	-	-	
2.1	НДС 20%	-	-	-	-	-	-	-	-	-	-	-	-	-	-	
3	Источники финансирования капитальных вложений по ВО:	-	-	-	-	-	-	-	-	-	-	-	-	-	-	
3.1	Земные средства - в т.ч.	-	-	-	-	-	-	-	-	-	-	-	-	-	-	
3.1.1	земные средства ФНБ	-	-	-	-	-	-	-	-	-	-	-	-	-	-	
3.2	Собственные средства (амортизация)	-	-	-	-	-	-	-	-	-	-	-	-	-	-	
3.3	Собственные средства (прибыль на капитальные вложения)	-	-	-	-	-	-	-	-	-	-	-	-	-	-	
3.4	Бюджетные средства (на строительство)	-	-	-	-	-	-	-	-	-	-	-	-	-	-	
3.5	НДС 20%	-	-	-	-	-	-	-	-	-	-	-	-	-	-	
3.6	Итого бюджетные средства (на строительство) с НДС	-	-	-	-	-	-	-	-	-	-	-	-	-	-	
3.5	Плата за подключение	-	-	-	-	-	-	-	-	-	-	-	-	-	-	
4	Налог на прибыль	-	-	-	-	-	-	-	-	-	-	-	-	-	-	
4.1	по ВО (СС)	-	-	-	-	-	-	-	-	-	-	-	-	-	-	
5	Возврат инвестиций по ВО:	6,52	3,26	6,52	3,26	3,27	6,52	3,26	6,52	3,26	6,52	3,26	3,26	6,52	3,26	
5.1	Бюджетное финансирование возврата займа ФНБ всего, в т.ч.	6,52	3,26	6,52	3,26	3,27	6,52	3,26	6,52	3,26	6,52	3,26	3,26	6,52	3,26	
5.1.1	погашение займов средств ФНБ	5,06	2,59	5,22	2,67	2,71	5,38	2,75	5,54	2,87	5,71	2,92	2,96	5,88	3,01	
5.1.2	погашение % по займам средствами ФНБ	1,45	0,67	1,30	0,59	0,56	1,14	0,51	0,98	0,47	0,82	0,34	0,30	0,65	0,25	
5.4	Амортизационные отчисления всего, в т.ч.	-	-	-	-	-	-	-	-	-	-	-	-	-	-	
5.4	Плата за подключение по ВО	-	-	-	-	-	-	-	-	-	-	-	-	-	-	
6	Налог на прибыль	-	-	-	-	-	-	-	-	-	-	-	-	-	-	
6.1	по ВО (СС)	-	-	-	-	-	-	-	-	-	-	-	-	-	-	
7	НВВ от реализации товаров (с учетом ИП) по ВО *	117,88	60,10	122,60	62,50	65,00	127,50	67,60	132,60	137,91	143,42	70,31	73,12	143,42	73,12	
7.1	НВВ без учета дополнительных затрат и инвестиций	117,88	60,10	122,60	62,50	65,00	127,50	67,60	132,60	137,91	143,42	70,31	73,12	143,42	73,12	
8	Объем оттока по ВО, млн.р	1,26	0,63	1,26	0,63	0,63	1,26	0,63	1,26	0,63	1,26	0,63	0,63	1,26	0,63	
9	Тариф, руб/кВт без НДС	93,49	95,33	97,23	99,14	103,10	101,12	103,10	105,17	107,23	109,37	111,52	115,98	113,75	115,98	
9.1	Без учета нового строительства	93,49	95,33	97,23	99,14	103,10	101,12	103,10	105,17	107,23	109,37	111,52	115,98	113,75	115,98	
9.2	С учетом строительства и исполнения обязательств	1,04	1,00	1,04	1,00	1,04	1,04	1,00	1,04	1,00	1,04	1,00	1,04	1,04	1,00	
10	Рост тарифа	104,00%	100,00%	104,00%	100,00%	104,00%	104,00%	100,00%	104,00%	100,00%	104,00%	100,00%	104,00%	104,00%	100,00%	
10.1	Без учета нового строительства	104,00%	100,00%	104,00%	100,00%	104,00%	104,00%	100,00%	104,00%	100,00%	104,00%	100,00%	104,00%	104,00%	100,00%	
10.2	С учетом строительства и исполнения обязательств	104,00%	100,00%	104,00%	100,00%	104,00%	104,00%	100,00%	104,00%	100,00%	104,00%	100,00%	104,00%	104,00%	100,00%	
11	Плата за подключение по ВО	-	-	-	-	-	-	-	-	-	-	-	-	-	-	
12	Платеж платежей кредита итог	6,52	3,26	6,52	3,26	3,27	6,52	3,26	6,52	3,26	6,52	3,26	3,26	6,52	3,26	
12.1	основной платеж	5,06	2,59	5,22	2,67	2,71	5,38	2,75	5,54	2,87	5,71	2,92	2,96	5,88	3,01	
12.2	проценты	1,45	0,67	1,30	0,59	0,56	1,14	0,51	0,98	0,47	0,82	0,34	0,30	0,65	0,25	

Руководитель организации

Исполнитель:

44

Финансовая модель погашения займа и п

№	Наименование	2045		2046		2047		Итого с 2045 по 2047 г.г.
		год		год		год		
		2 полугодие	1 полугодие	2 полугодие	1 полугодие	2 полугодие	1 полугодие	
1	НВВ от операционной деятельности всего, в том числе:							
1.1	НВВ по ВО, в т.ч.	76,04	149,16	79,08	155,13	82,25	161,33	2 672,10
2	Капитальные вложения всего по ВО							
2.1	НДС 20%							125,60
3	Источники финансирования капитальных вложений по ВО:							2,05
3.1	Земельные средства, в т.ч.							125,60
3.1.1	земельные средства ФНБ							100,48
3.2	Собственные средства (амортизация)							100,48
3.3	Собственные средства (прибыль на капитальные вложения)							
3.4	Бюджетные средства (на строительство) без НДС							20,93
3.5	НДС 20%							4,19
3.6	Итого бюджетные средства (на строительство) с НДС							25,12
3.5	Плата за подключение							
4	Налог на прибыль							
4.1	по ВО (СС)							
5	Возврат инвестиций по ВО:	3,26	6,52	3,26	6,52	3,26	6,53	146,08
5.1	Бюджетное финансирование возврата займа ФНБ всего, в т.ч.	3,26	6,52	3,26	6,52	3,26	6,53	146,08
5.1.1	погашение займов средств ФНБ	3,05	6,06	3,14	6,24	3,19	6,43	100,48
5.1.2	погашение % по займам средствами ФНБ	0,21	0,47	0,12	0,28	0,07	0,10	45,60
5.2	Амортизационные отчисления всего, в т.ч.							
5.4	Плата за подключение по ВО							
6	Налог на прибыль							
6.1	по ВО (ЗС)							
7	НВВ от реализации товаров (с учетом ИП) по ВО *	76,04	149,16	79,08	155,13	79,08	161,33	2 672,10
7.1	НВВ без учета дополнительных затрат и инвестиций	76,04	149,16	79,08	155,13	79,08	161,33	2 672,10
8	Объем отпуска по ВО, млн.м3	0,63	1,26	0,63	1,26	0,63	1,26	31,53
9	Тариф, руб/м3 без НДС							
9.1	Без учета нового строительства	120,62	118,30	125,44	123,03	125,44	130,46	127,95
9.2	С учетом строительства и исполнения обязательств	120,62	118,30	125,44	123,03	125,44	130,46	127,95
10	Рост тарифа	1,04	1,04	1,04	1,04	1,00	1,04	1,04
10.1	Без учета нового строительства	104,00%	104,00%	100,00%	104,00%	100,00%	104,00%	104,00%
10.2	С учетом строительства и исполнения обязательств	104,00%	104,00%	104,00%	104,00%	100,00%	104,00%	104,00%
11	Плата за подключение по ВО							
12	График платежей кредиту итог	3,26	6,52	3,26	6,52	3,26	6,53	146,08
12.1	основной платеж	3,05	6,06	3,10	6,24	3,19	6,43	100,48
12.2	проценты	0,21	0,47	0,16	0,28	0,07	0,10	45,60

Руководитель организации

Исполнитель:

45